



## konstrukcja

Stół przedszkolny, na stelażu metalowym - nóżki o przekroju  $\varnothing$  32 mm łączone ramą podbłatową z profili 40x20. Stelaż malowany farbami proszkowymi wg wzornika RAL. Nogi stołu wyposażone w specjalne stopki umożliwiające regulację poziomu, gwarantujące stabilność mebla oraz zabezpieczające podłogę przed zarysowaniem.

Stół opcja - stała lub z regulacją wysokości.


**Stół Bambino SLR** z regulacją zakres od 1 do 4

**Stół Bambino SL** bez regulacji rozmiar od nr 1 do nr 6  
Opcja za dopłatą - wysokość stołu 4,5,6

Opcja za dopłatą - blaty w kolorach: czerwony, żółty, zielony, popiel, szary, biały okleinowane PCV 2 mm

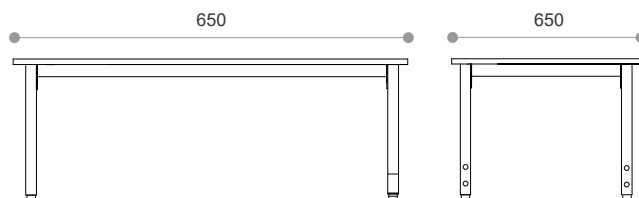
## atesty - certyfikaty

Wymiary zgodne z zasadami doboru stanowiska pracy ucznia i normy  
PN-EN 1729-1:2016;  
PN-EN 1729-2+A1:2016-02,  
PN-F-06009:2001

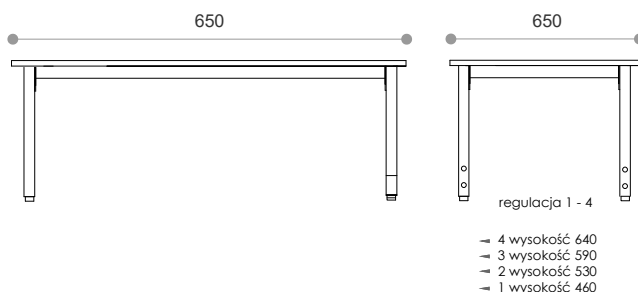


- 3 wysokość 590
- 2 wysokość 530

### stół bambino SL - prostokąt stały nr 2,3




### stół bambino SL - prostokąt z regulacją



### przykładowe kolory stelaży metalowych




standardowe kolory stelaży metalowych



kolor dostępny za dopłatą

Blat z płyty laminowanej dwustronnie w kolorze buk D 381.  
Obrzeże okleinowane PCV gr. 2 mm w kolorze blatu



### zasady doboru stanowiska pracy ucznia w zależności od wzrostu użytkownika

numer rozmiaru	0	1	2	3	4	5	6	7
wzrost bez butów	800 - 950	930 - 1160	1080 - 1210	1190 - 1420	1330 - 1590	1460 - 1765	1590 - 1880	1740 - 2070
wysokość siedziska	210	260	310	350	380	430	460	510
wysokość stołu	400	460	530	590	640	710	760	820
kod koloru								